

SUELO LAMINADO

Para entender fácilmente en qué consisten los **suelos laminados**, podemos decir que un **suelo laminado** es un tipo de pavimento que nace para imitar a otros suelos que ya existen, fundamentalmente a la madera, pero también al cemento, el gres o al hormigón, y mejorar aquellos aspectos que los hacen vulnerables, tanto en su uso como en su instalación: los arañazos, las roturas, el coste elevado de la mano de obra, etc.

¿QUÉ ES UN SUELO LAMINADO?

Todo lo que necesitas saber:

Los **suelos laminados** existen desde hace más de 40 años y su demanda es cada vez mayor debido a que son **pavimentos económicos**, con una estética cada vez más conseguida, que no necesitan cuidados ni mantenimiento, de fácil instalación, resistentes, duraderos y con una gran variedad de diseños y acabados entre los que escoger la mejor calidad de entre todos los modelos más destacados del mercado.

Aunque la mayor ventaja del **suelo laminado** este tipo de suelo es su precio económico y su versatilidad, ya que es ideal para toda la casa, desde el baño hasta la cocina, pasando por el salón o los dormitorios.

En Pavimentos Arquiservi tenemos para ti una de las **mejores ofertas en suelos laminados** que existen en el mercado y un equipo de profesionales altamente cualificados para asesorarte.

COMPOSICIÓN DEL SUELO LAMINADO

Cada tabla de **un suelo laminado** consta de 4 capas:

-) **La capa de contra balanceo o contra cara.** Es la capa inferior. Le da estabilidad a la tabla y evita su torsión y deformación.
-) **La capa central.** Es el cuerpo de la tabla y está compuesta de fibras o harina de madera mezclada con resinas y compactadas con calor y a alta presión, si se trata de un tablero HDF o a media presión, si el tablero es MDF. Cuanto mayor sea la presión a la que sometemos al tablero, mejor será la tarima.
-) **La capa de diseño o decor.** Es la capa estética. Se trata de una fotografía digital impresa a alta resolución del material que queremos imitar. La calidad de la impresión contribuye al realismo del suelo. Cualquier superficie puede ser fotografiada y, por tanto, plasmada en un suelo laminado, por lo que podríamos decir que las opciones son infinitas.
-) **Overlay o capa de acabado.** Se trata de capas de celulosa o resinas mezcladas con partículas de corindón, que es, después del diamante, el mineral más duro de la naturaleza, que se prensan, junto con la capa de decor, sobre el tablero, mediante calor y presión. Dependiendo de su uso, el suelo laminado estará formado por más o menos capas de overlay. Es la capa que protege al suelo de los arañazos, manchas, desgaste, etc.

INSTALACIÓN DE LAS CAPAS DE LOS SUELOS LAMINADOS

Estas 4 capas se encolan entre sí mediante adhesivos y se prensan con calor. Finalmente, las planchas se cortan a la medida de la tabla que queremos obtener y se les somete, en una perfiladora, a la mecanización del machihembrado de los 4 lados de la tabla, que son los que determinan la forma de instalación del suelo, lo que conocemos como **sistema de clic** para **suelos flotantes**.

Posteriormente, en la mayoría de los **laminados**, se aplica sobre los perfiles un tratamiento impermeabilizante con un líquido de sellado para proteger a las tablas de la absorción de la humedad, brindando **propiedades hidrófugas**.

Una vez superados los correspondientes controles de calidad, el **suelo laminado** ya está listo para su distribución y comercialización.

TIPOS DE SUELOS LAMINADOS



SUELOS LAMINADOS SEGÚN SU RESISTENCIA

Se dividen en **AC4**, **AC5** y **AC6**, puedes conseguir otro tipo de resistencia inferior, pero si buscas suelos laminados realmente duraderos, te recomendamos quedarte en este rango. Aquí podrás conocer qué tipo de resistencia te conviene más para tu espacio. Sigue leyendo...

Esta clasificación es una de las opciones preferidas ya que son ideales para uso residencial y comercial (con tráfico moderado). Se caracterizan por su alta durabilidad y resistencia al desgaste que, sin duda, aportarán un acabado cálido y elegante a tu espacio. Te recomendamos que, si vais a comprar un AC4, lo dispongas para uso residencial o un espacio donde la afluencia de personas no sea tan elevada.



Los **suelos laminados AC5** son suelo de muy alta resistencia, por lo que puedes colocarlos, sin problemas, en áreas comerciales donde el tráfico sea de moderado a intenso. Estos están compuestos por 4 capas que determinan la resistencia en lamas, las cuales pueden aguantar mucho más los impactos, arañazos.

Los **suelos laminados AC6** son perfectos para las zonas con alto tránsito, donde el uso comercial es mucho más intenso; incluso, puede ser usado para espacios públicos como centros comerciales, supermercados, entre otros. Tienen la clasificación más alta en cuanto a criterios de abrasión. No cabe duda que es un suelo resistencia que te va a durar toda la vida.

¿Cómo se determina si un suelo laminado es AC4, AC5 o AC6?


Los suelos pasan por un test de abrasión, que consiste en una prueba en la que el suelo es sometido por una máquina a frotados con rodillo y lija hasta que la capa decorativa pierde su apariencia.

- J AC4 (más de 4.000 vueltas)
- J AC5 (más de 6.500 vueltas)
- J AC6 (más de 8.500 vueltas)

SUELOS LAMINADOS SEGÚN SU GROSOR

Este aspecto debes tomarlo en cuenta al momento de comprar vuestro **suelo laminado**, ¿por qué?, bueno, porque el grosor te va aportar robustez y un mejor comportamiento acústico.

Están entre los 6 mm y 14mm mientras más grueso, mayor será su resistencia; usar un suelo muy delgado puede ser determinante para tu espacio ya que podría curvarse.



VENTAJAS DEL SUELO LAMINADO

- J **Fácil instalación:** la instalación en clic ahorra tiempo y esfuerzo.
- J Son duraderos: se puede tardar hasta 20 años en poner otro nuevo.
- J Hipoalergénicos y antibacterianos.
- J No precisan ser lijados ni acuchillados
- J Material Antiestático: evita las descargas de electricidad estática y reduce la acumulación de polvo.
- J El suelo laminado es **barato** respecto a otras alternativas.
- J Los suelos de tarima laminada se pueden colocar sobre casi todos los suelos.
- J Encajan con todos los estilos gracias a sus múltiples acabados y tipos, todo gracias a estar fabricados con fibra de resina y madera prensada.
- J Es compatible con sistemas de calefacción como el **suelo radiante**.
- J Aíslan de la temperatura exterior y son **aislantes** de sonido.
- J **Sencillos de limpiar y de conservar:** basta con usar un trapo, una fregona, una escoba o una aspiradora/robot aspirador.

COMO ELEGIR UN SUELO LAMINADO

Por el Color

Los tonos neutros son los más habituales en estos momentos y en tendencia desde hace años. Además, permiten una mejor combinación con los muebles y se pueden amoldar mejor a casi todos los colores.

No en vano, los tonos claros brindan luminosidad y aumentan la sensación de amplitud.

Ahora bien, los tonos oscuros aportan calidez y distinción, que encajan muy bien con ambientes minimalistas.

El acabado

Existen decenas de acabados y en texturas como metal o piedra, además de madera. Asimismo, los suelos laminados también imitan otros materiales como el cemento o la baldosa hidráulica, entre otros.

Los formatos más largos son ideales para espacios diáfanos en los que se unen, por ejemplo, el salón y la cocina. Son muy útiles también para dar sensación de amplitud en cualquier estancia.

Para espacios modernos una buena elección son los formatos rectangulares que imitan la piedra o el óxido.

Los suelos laminados han conquistado también las cocinas y los baños, gracias a su resistencia. En estos espacios, la combinación de madera y piedra natural logra crear ambientes cálidos y acogedores.

Otra de las tendencias en auge es el gusto por lo artesanal. Las nuevas tecnologías permiten fabricar suelos con formatos y acabados que recrean aspectos de naturalidad y desgaste y parecen hechos a mano.

Uso

El uso determina la dureza del suelo, que se cataloga en AC4, AC5 o AC6.

¿CUÁLES SON LOS COMPLEMENTOS PARA EL SUELO LAMINADO?

-) Rodapié: cubre la dilatación entre el suelo y la pared.
-) Perfil de transición o Z: salva diferencias de altura entre dos suelos.
-) Perfil de dilatación o expansión: une dos tramos.
-) Mamperlán: perfil en forma de “L”; se suele usar en las escaleras.

¿CUÁLES SON LOS COMPLEMENTOS PARA EL SUELO LAMINADO?

En general, el precio actual de poner suelo laminado en España está entre 4 €/m² y 60 €/m², según la resistencia, calidad y materiales –además de la mano de obra-.

¿CÓMO SE LIMPIA EL SUELO LAMINADO?

Cuidados y mantenimiento:

Para limpiar los suelos laminados basta con utilizar una escoba de cerdas (o mopa) y una aspiradora si encuentra alguna mancha puede limpiarlo con una fregona muy escurrida aplicando jabón neutro. Eso sí, antes de aplicar cualquier producto, la superficie debe estar limpia de graba o arenilla o cualquier otro fragmento que pueda arañarla.

Además, recuerda que los suelos laminados no se pueden acuchillar ni lijar debido a su construcción en capas.

DIFERENCIAS ENTRE EL SUELO LAMINADO EL PARQUET Y EL TARIMA

Parquet:

El parquet se compone de tablas de madera noble (roble, haya, pino...) pegadas sobre un soporte previo con una capa superior de un grosor mínimo de 2,5 milímetros. Así, el parquet puede ser macizo, compuesto de una sola pieza de madera, o bien parquet multicapa.

Tarima flotante

Es un tipo de instalación, como el parquet flotante. Se llama así porque se dispone sobre un suelo base, sin pegarlo –como se coloca el parquet encolado-.

Cabe recordar que los suelos laminados están fabricados con materiales sintéticos, al contrario que el parquet –que es un suelo de madera natural, aunque puedan instalarse con el mismo método.

De esta manera, la tarima flotante laminada presenta una gran durabilidad y resistencia, que se cataloga en modelos: AC3, AC4, AC5, AC6. No requieren mantenimiento y su limpieza es fácil. Al no tener poro la suciedad no penetra. Además tiene la gran ventaja que no hay que hacer ningún tipo de obra, solo necesitamos una buena base lisa para poder instalarla.

Por qué optar por los suelos laminados: grandes ventajas y cuidado sencillo
Los suelos laminados ostentan una mayor dureza que los de parquet al estar elaborados con materiales sintéticos que resisten el agua y habitualmente son ignífugos.

Asimismo, puedes encontrar cientos de acabados de todo tipo: aspecto de roble, haya o pino, imitaciones de cuero, lona, mármol, pizarra.

Además, este tipo de suelos apenas requieren mantenimiento y son más económicos. Tampoco hay que barnizarlos ni lijarlos, permiten el uso del aspirador y no requieren de productos químicos y abrasivos para ser limpiados.

CÓMO INSTALAR SUELOS LAMINADOS PASO A PASO

Los suelos laminados son muy fáciles de instalar y mantener como el primer día con tan solo unos cuidados básicos.



Prepara la instalación:

-) Una buena base absorbe el eco de los pasos en los suelos laminados.
-) Nivelas las irregularidades del suelo: hay modelos que pueden salvar hasta 4mm; pero lo mejor es que el suelo sea lo más regular posible.
-) Ten cuidado con la humedad: la madera se lleva fatal con ella, por lo que la base y el grosor son fundamentales para evitar que esta expanda las lamas y se quiebre el pavimento.
-) Ten a mano los perfiles que usarás para unir tramos de suelo entre habitaciones una vez hayas colocado el suelo laminado.

Instalación

-) Extiende la capa antihumedad por todo el suelo.
-) Aplica la base aislante.
-) Reserva el hueco cerca de la pared para la junta de dilatación, unos 8 milímetros. Para ello puedes valerte de unas cuñas.
-) Comienza a colocar las primeras lamas por aquella parte que esté recta respetando el hueco que reservaste.
-) Coloca la siguiente fila de lamas encajando la lengüeta del canto macho a 45 grados en la ranura de la lama que ya instalada. Una vez que presiones hacia dentro oirás un clic que certifica la unión.
-) Sigue así sucesivamente ayudándote de un taco de goma y martillo para aplicar la presión necesaria. Recuerda que una vez que llegues a la última fila, precisarás un tira lamas para colocarla.
-) Finalmente, pega el rodapié a la pared con adhesivo de montaje. En cuanto a las esquinas, una ingletadora te ayudará a cortar los cantos a 45°.

¿CÓMO COMPRAR SUELO LAMINADO CON NOSOTROS?

Para comprar un suelo laminado solo tienes que llamarnos al telefono [Tlf 916361921](tel:916361921) , [Tlf 913410744](tel:913410744)  o al [whatsapp 625023897](https://www.whatsapp.com/business/profile/625023897), pídenos un presupuesto a través de nuestra página web www.pavimentosarquiservi.com o visita cualquiera de nuestros showrooms, situados en [Madrid](#) en el [Centro Comercial Burgocentro 2 local 160, C/ Comunidad de Madrid 37 en Las Rozas](#) y en la [C/ José Ortega y Gasset 78, en Madrid](#).

Una de nuestras comerciales te asesorará y te atenderá personalmente siempre que lo necesites.